



UNIVERSIDAD PERUANA
CAYETANO HEREDIA

Egresados según continuidad académica

(estudios de posgrado o educación continua)



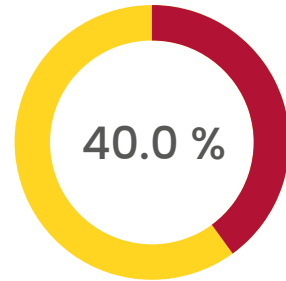
Observatorio de egresados 2018

Población: 64 Encuestados: 20 Cobertura: 31.3%

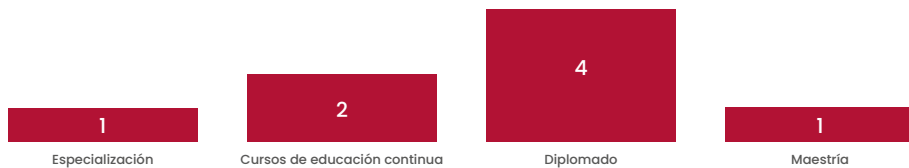
Encuesta 1 año

¿Ha realizado algún tipo de estudio de posgrado o educación continua?

| | | |
|----|----|-------|
| Si | 8 | 40.0% |
| No | 12 | 60.0% |



¿Qué tipo de estudio es?



Encuesta realizada 2020
Fuente: Dashboard DUDEI

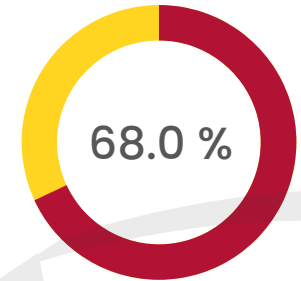
Observatorio de egresados 2018

Población: 63 Encuestados: 25 Cobertura: 39.7%

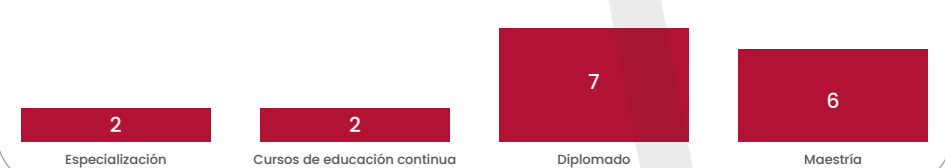
Encuesta 3 años

¿Ha realizado algún tipo de estudio de posgrado o educación continua?

| | | |
|----|----|-------|
| Si | 17 | 68.0% |
| No | 8 | 32.0% |



¿Qué tipo de estudio es?



Encuesta realizada 2022
Fuente: Dashboard DUDEI

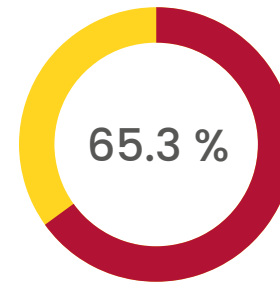
Observatorio de egresados 2018

Población: 63 Encuestados: 49 Cobertura: 77.8%

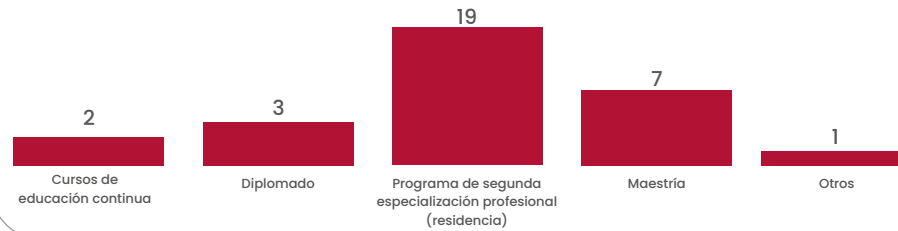
Encuesta 5 años

¿Ha realizado algún tipo de estudio de posgrado o educación continua?

| | | |
|----|----|-------|
| Si | 32 | 65.3% |
| No | 17 | 34.7% |



¿Qué tipo de estudio es?



Encuesta realizada 2024

Fuente: Dashboard DUDEI



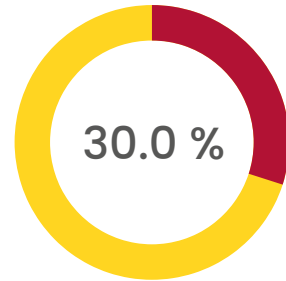
Observatorio de egresados 2019

Población: 35 Encuestados: 30 Cobertura: 85.7%

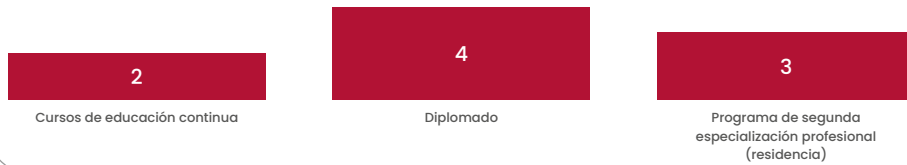
Encuesta 1 año

¿Ha realizado algún tipo de estudio de posgrado o educación continua?

| | | |
|----|----|-------|
| Si | 9 | 30.0% |
| No | 21 | 70.0% |



¿Qué tipo de estudio es?



Encuesta realizada 2021
Fuente: Dashboard DUDEI

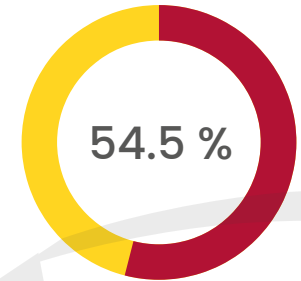
Observatorio de egresados 2019

Población: 35 Encuestados: 22 Cobertura: 62.9%

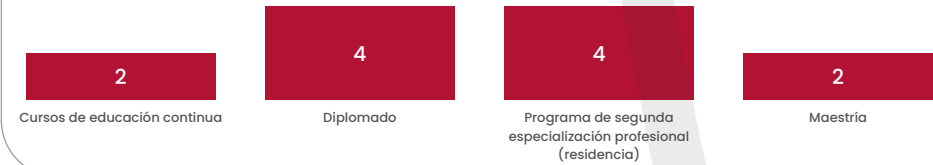
Encuesta 3 años

¿Ha realizado algún tipo de estudio de posgrado o educación continua?

| | | |
|----|----|-------|
| Si | 12 | 54.5% |
| No | 10 | 45.5% |



¿Qué tipo de estudio es?



Encuesta realizada 2023
Fuente: Dashboard DUDEI

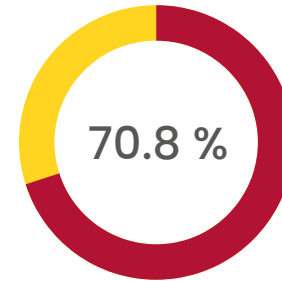
Observatorio de egresados 2019

Población: 57 Encuestados: 24 Cobertura: 42.1%

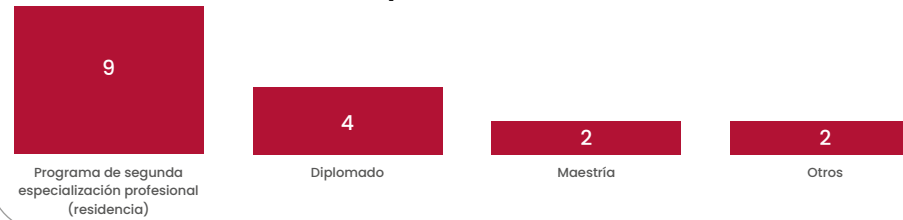
Encuesta 5 años

¿Ha realizado algún tipo de estudio de posgrado o educación continua?

| | | |
|----|----|-------|
| Si | 17 | 70.8% |
| No | 7 | 29.2% |



¿Qué tipo de estudio es?



Encuesta realizada 2025

Fuente: Dashboard DUDEI



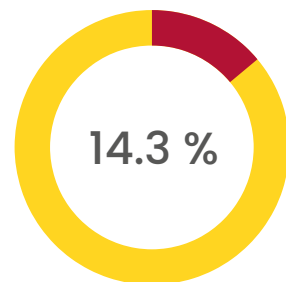
Observatorio de egresados 2020

Población: 49 Encuestados: 49 Cobertura: 100.0%

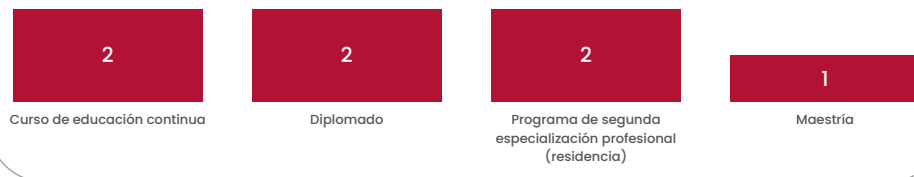
Encuesta 1 año

¿Ha realizado algún tipo de estudio de posgrado o educación continua?

| | | |
|----|----|-------|
| Si | 7 | 14.3% |
| No | 42 | 85.7% |



¿Qué tipo de estudio es?



Encuesta realizada 2022
Fuente: Dashboard DUDEI

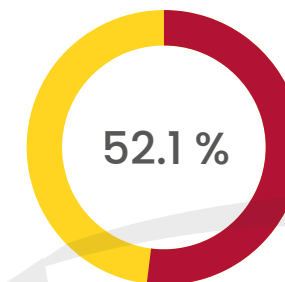
Observatorio de egresados 2020

Población: 57 Encuestados: 48 Cobertura: 84.2%

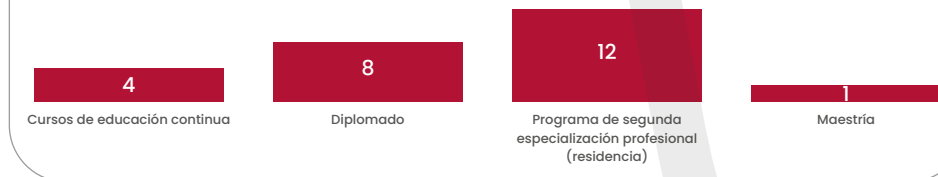
Encuesta 3 años

¿Ha realizado algún tipo de estudio de posgrado o educación continua?

| | | |
|----|----|-------|
| Si | 25 | 52.1% |
| No | 23 | 47.9% |



¿Qué tipo de estudio es?



Encuesta realizada 2024
Fuente: Dashboard DUDEI

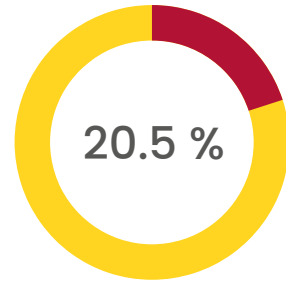
Observatorio de egresados 2021

Población: 46 Encuestados: 44 Cobertura: 95.7%

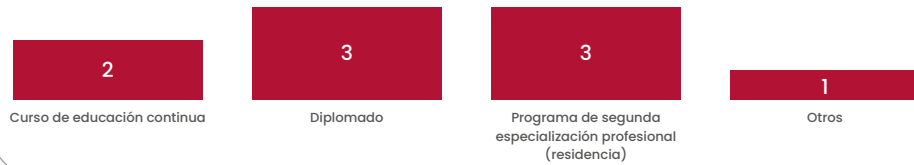
Encuesta 1 año

¿Ha realizado algún tipo de estudio de posgrado o educación continua?

| | | |
|----|----|-------|
| Si | 9 | 20.5% |
| No | 35 | 79.5% |



¿Qué tipo de estudio es?



Encuesta realizada 2023
Fuente: Dashboard DUDEI

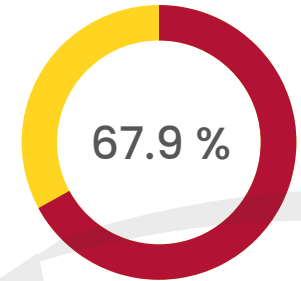
Observatorio de egresados 2021

Población: 53 Encuestados: 28 Cobertura: 52.8%

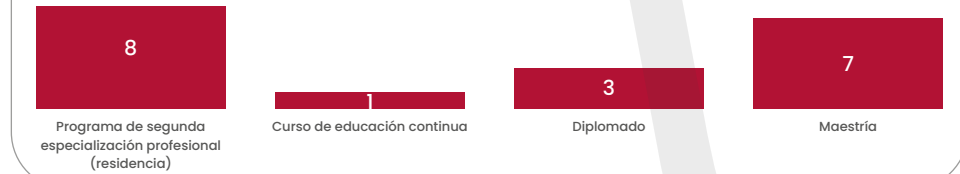
Encuesta 3 años

¿Ha realizado algún tipo de estudio de posgrado o educación continua?

| | | |
|----|----|-------|
| Si | 19 | 67.9% |
| No | 9 | 32.1% |



¿Qué tipo de estudio es?



Encuesta realizada 2025
Fuente: Dashboard DUDEI

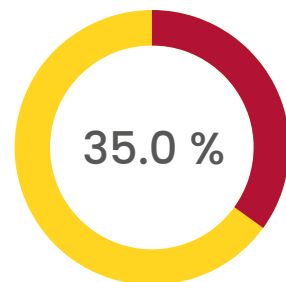
Observatorio de egresados 2022

Población: 43 Encuestados: 40 Cobertura: 93.0%

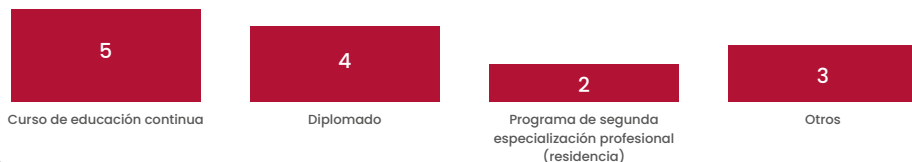
Encuesta 1 año

¿Ha realizado algún tipo de estudio de posgrado o educación continua?

| | | |
|----|----|-------|
| Si | 14 | 35.0% |
| No | 26 | 65.0% |



¿Qué tipo de estudio es?



Encuesta realizada 2024
Fuente: Dashboard DUDEI

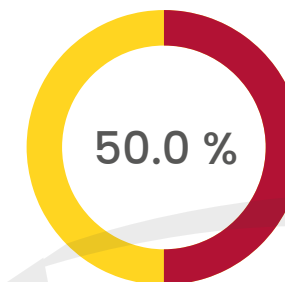
Observatorio de egresados 2022

Población: 43 Encuestados: 2 Cobertura: 4.7%

Encuesta 3 años

¿Ha realizado algún tipo de estudio de posgrado o educación continua?

| | | |
|----|---|-------|
| Si | 1 | 50.0% |
| No | 1 | 50.0% |



¿Qué tipo de estudio es?



Encuesta realizada 2026
Fuente: Dashboard DUDEI

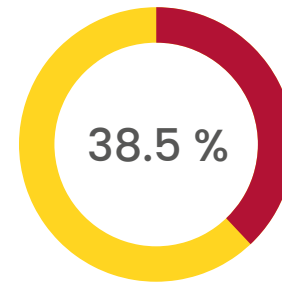
Observatorio de egresados 2023

Población: 49 Encuestados: 39 Cobertura: 79.6%


Encuesta 1 años

¿Ha realizado algún tipo de estudio de posgrado o educación continua?

| | | |
|----|----|-------|
| Si | 15 | 38.5% |
| No | 24 | 61.5% |



¿Qué tipo de estudio es?



Encuesta realizada 2025

Fuente: Dashboard DUDEI



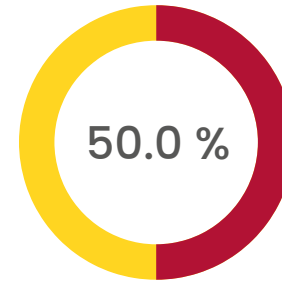
Observatorio de egresados 2024

Población: 63 Encuestados: 6 Cobertura: 9.5%

Encuesta 1 año

¿Ha realizado algún tipo de estudio de posgrado o educación continua?

| | | |
|------|---|-------|
| ■ Si | 3 | 50.0% |
| ■ No | 3 | 50.0% |



¿Qué tipo de estudio es?



Encuesta realizada 2026

Fuente: Dashboard DUDEI

