



UNIVERSIDAD PERUANA
CAYETANO HEREDIA

Egresados según continuidad académica

(estudios de posgrado o educación continua)



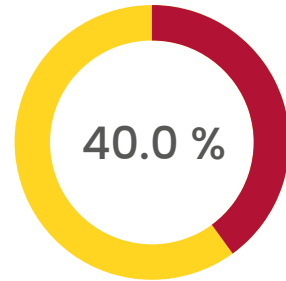
Observatorio de egresados 2018

Población: 64 Encuestados: 20 Cobertura: 31.3%

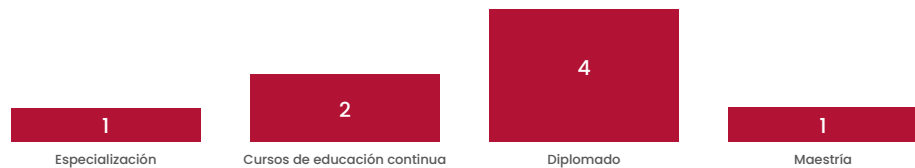
Encuesta 1 año

¿Ha realizado algún tipo de estudio de posgrado o educación continua?

Si	8	40.0%
No	12	60.0%



¿Qué tipo de estudio es?



Encuesta realizada 2020
Fuente: Dashboard DUDEI

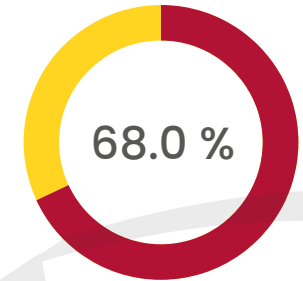
Observatorio de egresados 2018

Población: 63 Encuestados: 25 Cobertura: 39.7%

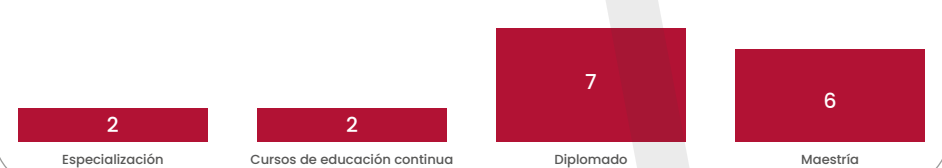
Encuesta 3 años

¿Ha realizado algún tipo de estudio de posgrado o educación continua?

Si	17	68.0%
No	8	32.0%



¿Qué tipo de estudio es?



Encuesta realizada 2022
Fuente: Dashboard DUDEI

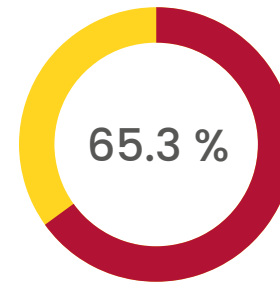
Observatorio de egresados 2018

Población: 63 Encuestados: 49 Cobertura: 77.8%

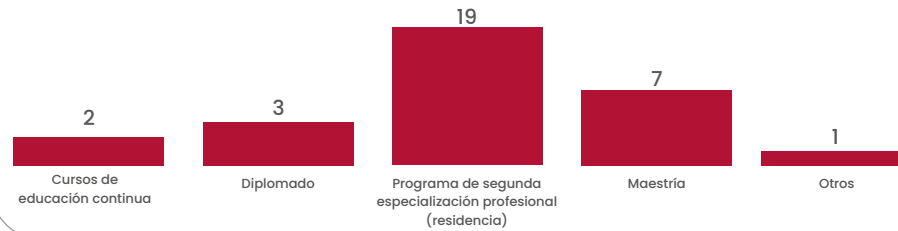
Encuesta 5 años

¿Ha realizado algún tipo de estudio de posgrado o educación continua?

Si	32	65.3%
No	17	34.7%



¿Qué tipo de estudio es?



Encuesta realizada 2024

Fuente: Dashboard DUDEI



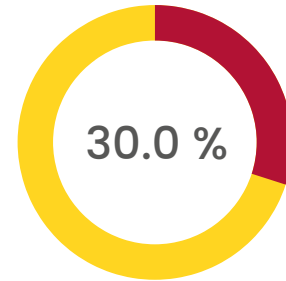
Observatorio de egresados 2019

Población: 35 Encuestados: 30 Cobertura: 85.7%

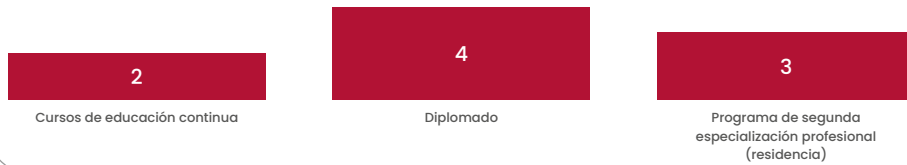
Encuesta 1 año

¿Ha realizado algún tipo de estudio de posgrado o educación continua?

Si	9	30.0%
No	21	70.0%



¿Qué tipo de estudio es?



Encuesta realizada 2021
Fuente: Dashboard DUDEI

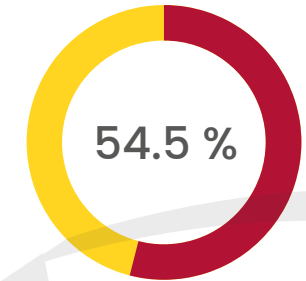
Observatorio de egresados 2019

Población: 35 Encuestados: 22 Cobertura: 62.9%

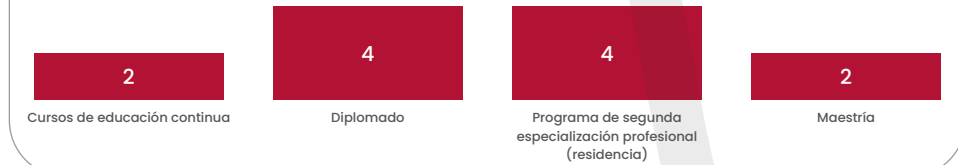
Encuesta 3 años

¿Ha realizado algún tipo de estudio de posgrado o educación continua?

Si	12	54.5%
No	10	45.5%



¿Qué tipo de estudio es?



Encuesta realizada 2023
Fuente: Dashboard DUDEI

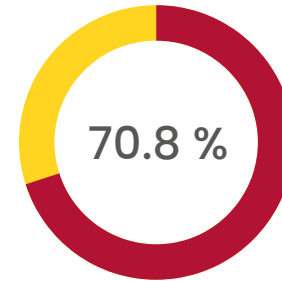
Observatorio de egresados 2019

Población: 57 Encuestados: 24 Cobertura: 42.1%

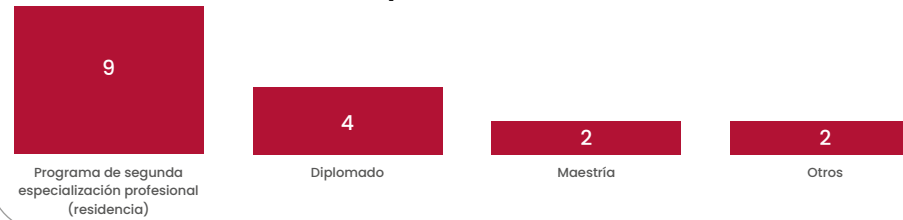
Encuesta 5 años

¿Ha realizado algún tipo de estudio de posgrado o educación continua?

Si	17	70.8%
No	7	29.2%



¿Qué tipo de estudio es?



Encuesta realizada 2025

Fuente: Dashboard DUDEI



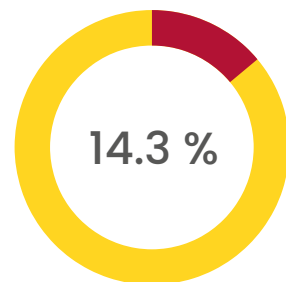
Observatorio de egresados 2020

Población: 49 Encuestados: 49 Cobertura: 100.0%

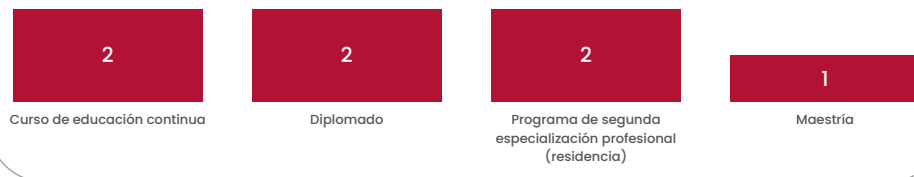
Encuesta 1 año

¿Ha realizado algún tipo de estudio de posgrado o educación continua?

Si	7	14.3%
No	42	85.7%



¿Qué tipo de estudio es?



Encuesta realizada 2022
Fuente: Dashboard DUDEI

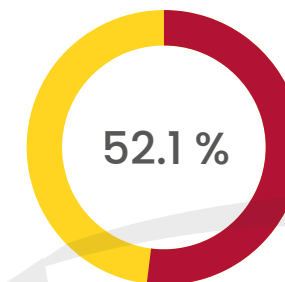
Observatorio de egresados 2020

Población: 57 Encuestados: 48 Cobertura: 84.2%


Encuesta 3 años

¿Ha realizado algún tipo de estudio de posgrado o educación continua?

Si	25	52.1%
No	23	47.9%



¿Qué tipo de estudio es?



Encuesta realizada 2024
Fuente: Dashboard DUDEI

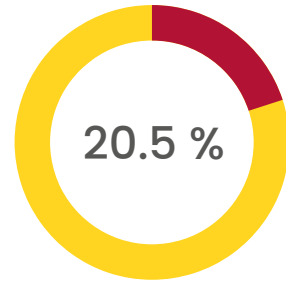
Observatorio de egresados 2021

Población: 46 Encuestados: 44 Cobertura: 95.7%

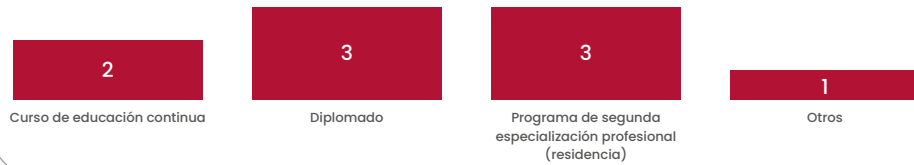
Encuesta 1 año

¿Ha realizado algún tipo de estudio de posgrado o educación continua?

Si	9	20.5%
No	35	79.5%



¿Qué tipo de estudio es?



Encuesta realizada 2023
Fuente: Dashboard DUDEI

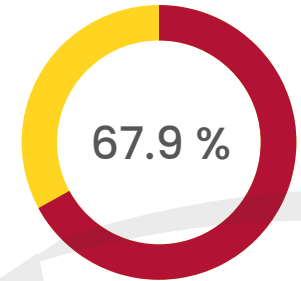
Observatorio de egresados 2021

Población: 53 Encuestados: 28 Cobertura: 52.8%


Encuesta 3 años

¿Ha realizado algún tipo de estudio de posgrado o educación continua?

Si	19	67.9%
No	9	32.1%



¿Qué tipo de estudio es?



Encuesta realizada 2025
Fuente: Dashboard DUDEI

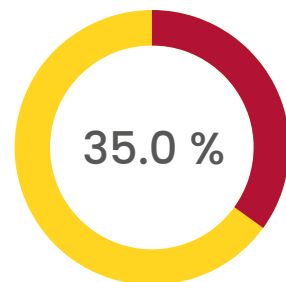
Observatorio de egresados 2022

Población: 43 Encuestados: 40 Cobertura: 93.0%

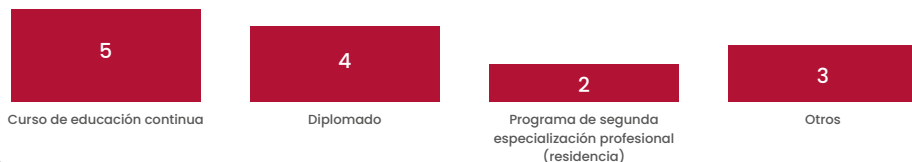
Encuesta 1 año

¿Ha realizado algún tipo de estudio de posgrado o educación continua?

Si	14	35.0%
No	26	65.0%



¿Qué tipo de estudio es?



Encuesta realizada 2024
Fuente: Dashboard DUDEI

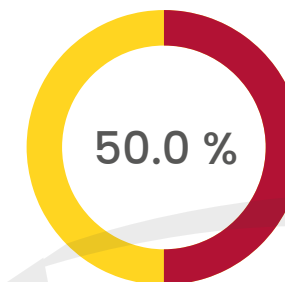
Observatorio de egresados 2022

Población: 43 Encuestados: 2 Cobertura: 4.7%

Encuesta 3 años

¿Ha realizado algún tipo de estudio de posgrado o educación continua?

Si	1	50.0%
No	1	50.0%



¿Qué tipo de estudio es?



Encuesta realizada 2026
Fuente: Dashboard DUDEI

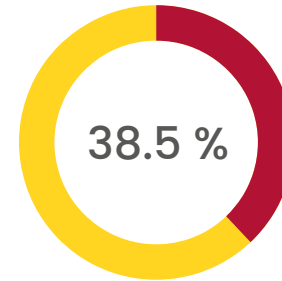
Observatorio de egresados 2023

Población: 49 Encuestados: 39 Cobertura: 79.6%


Encuesta 1 años

¿Ha realizado algún tipo de estudio de posgrado o educación continua?

Si	15	38.5%
No	24	61.5%



¿Qué tipo de estudio es?



Encuesta realizada 2025

Fuente: Dashboard DUDEI

